

## Confiança da indústria potiguar volta a subir em fevereiro

### Resumo e Comentários

O Índice de Confiança do Empresário Industrial (ICEI) subiu 1,2 ponto em fevereiro de 2026, passando de 53,9 para 55,1 pontos, revelando que os empresários potiguares estão mais confiantes do que no levantamento anterior. Trata-se do trigésimo quarto mês seguido apontando confiança (indicador acima de 50 pontos). Na percepção dos líderes industriais, as condições atuais dos negócios continuam apontando piora na comparação com os últimos seis meses - a décima sexta consecutiva. Já as expectativas para os próximos seis meses continuam positivas, observa-se, inclusive, um aumento do otimismo em relação à pesquisa de janeiro. A Sondagem aponta também que os empresários das Indústrias Extrativa e de Transformação estão mais confiantes, enquanto os Construção mostraram-se menos confiantes do que na consulta passada. No que tange aos portes de empresa pesquisados, verifica-se que as médias e grandes indústrias demonstraram maior confiança, enquanto as pequenas aumentaram a falta de confiança (indicadores acima de 50 pontos indicam confiança e abaixo, falta de confiança).

Comparando-se o ICEI do Rio Grande do Norte com o divulgado no dia 12/02 pela CNI para o Brasil, observa-se comportamento diferenciado entre os indicadores em fevereiro de 2026. O ICEI nacional caiu 0,3 ponto, passando de 48,5 para 48,2 pontos, revelando que a falta de confiança permanece. Dessa forma, os empresários industriais estão há 14 meses sem confiança. Com essa queda, o ICEI do conjunto do país está 0,9 ponto abaixo do valor registrado em fevereiro de 2025 (49,1 pontos) e 5,3 pontos inferior à sua média histórica (atualmente em 53,5 pontos). No que diz respeito ao ICEI do Nordeste, o indicador recuou 2,0 pontos, passando de 55,1 para 53,1 pontos, mas permanece acima da linha divisória de 50 pontos, revelando que os empresários segue confiantes, embora menos do que em janeiro. Na comparação com fevereiro de 2025, o indicador regional declinou 1,0 ponto (54,1 pontos).

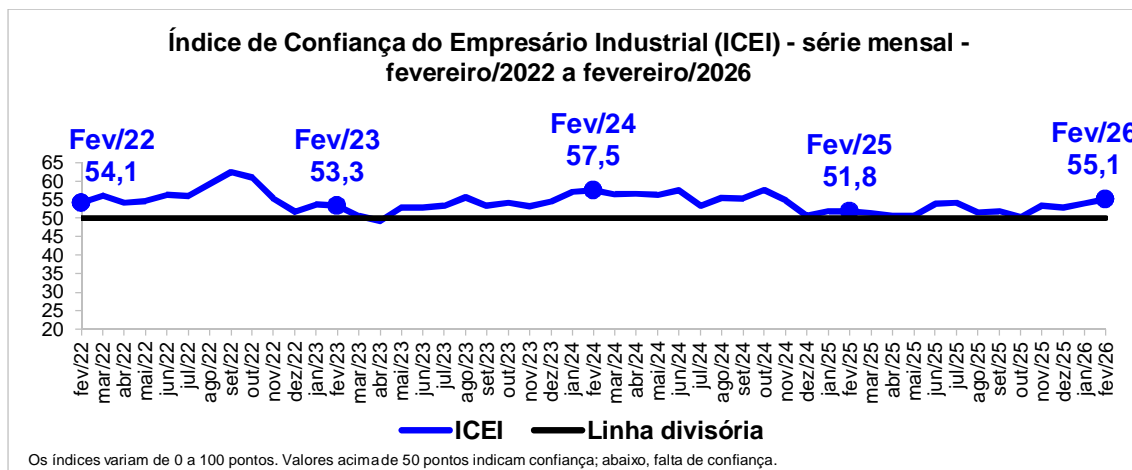
Para maiores informações sobre o ICEI nacional, favor acessar o link:

[https://static.portaldaindustria.com.br/media/filer\\_public/28/86/2886fe06-0b20-4ab0-81d5-132e4d1ed017/indiceconfiancadoempresarioindustrial\\_fevereiro2026.pdf](https://static.portaldaindustria.com.br/media/filer_public/28/86/2886fe06-0b20-4ab0-81d5-132e4d1ed017/indiceconfiancadoempresarioindustrial_fevereiro2026.pdf)

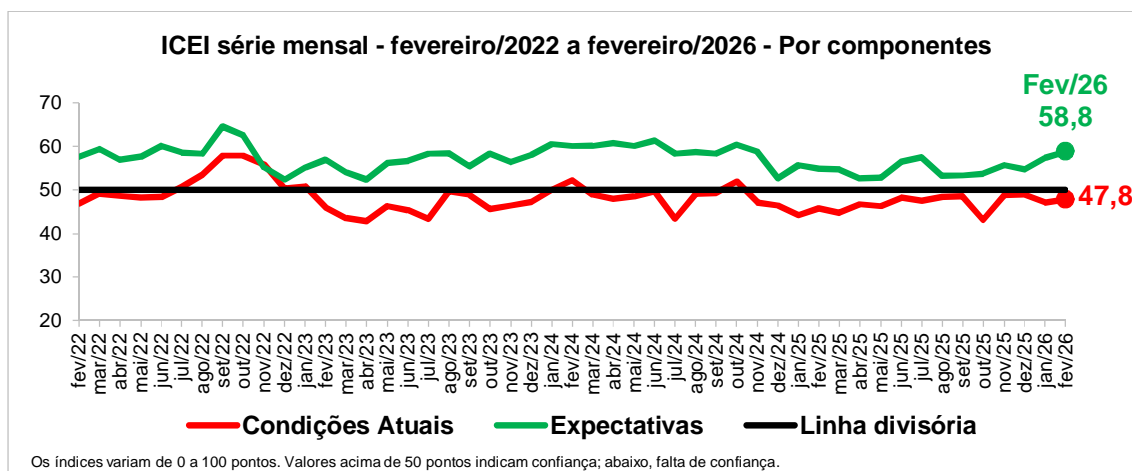
### Análise dos Resultados

O Índice de Confiança do Empresário Industrial (ICEI) potiguar, elaborado com base na Sondagem realizada entre os dias 2 e 12 do mês, subiu 1,2 ponto em fevereiro de 2026, passando de 53,9 para 55,1 pontos, revelando que os empresários potiguares estão mais confiantes do que no levantamento de janeiro (valores acima de 50 pontos indicam confiança). Com esse aumento, o ICEI potiguar está 3,3 pontos acima do indicador de fevereiro de 2025 (51,8 pontos), e 0,8 ponto sobre sua média histórica (hoje em 54,3 pontos).

# Índice de Confiança do Empresário Industrial do RN



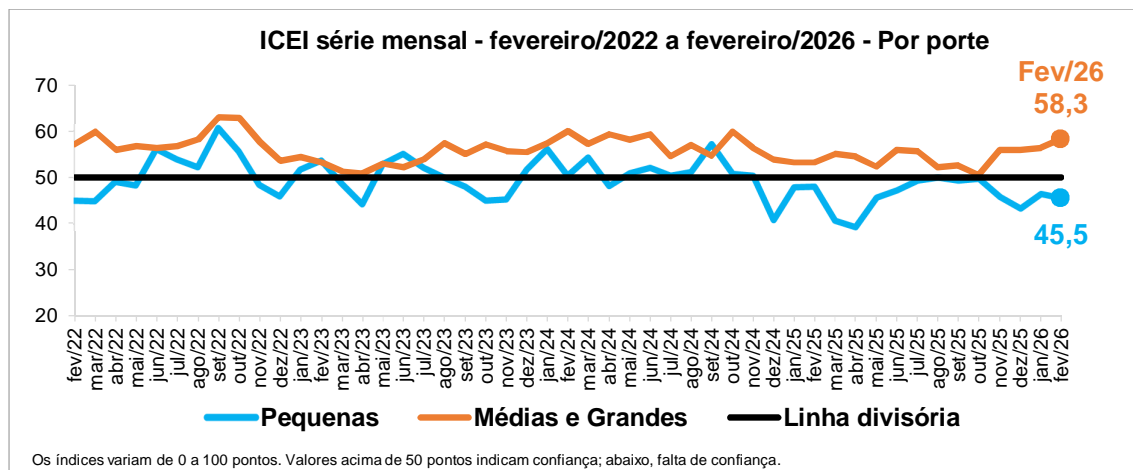
Os dois componentes do ICEI - índices de condições atuais e de expectativas - registraram alta em fevereiro de 2026. O índice de Condições Atuais, que capta o sentimento dos empresários da indústria sobre a situação corrente dos negócios, cresceu 0,7 ponto, passando de 47,1 para 47,8 pontos, mas segue abaixo da linha divisória de 50 pontos, revelando que, na percepção dos executivos potiguaros, as condições gerais pioraram na comparação com os últimos seis meses. O índice de Expectativas, por sua vez, avançou 1,5 ponto, de 57,3 para 58,8 pontos, mostrando maior otimismo dos empresários para os próximos seis meses. Na comparação com fevereiro de 2025, o índice de Condições Atuais subiu 2,1 pontos, enquanto o de Expectativas aumentou 3,9 pontos (45,7 e 54,9 pontos, nessa ordem).



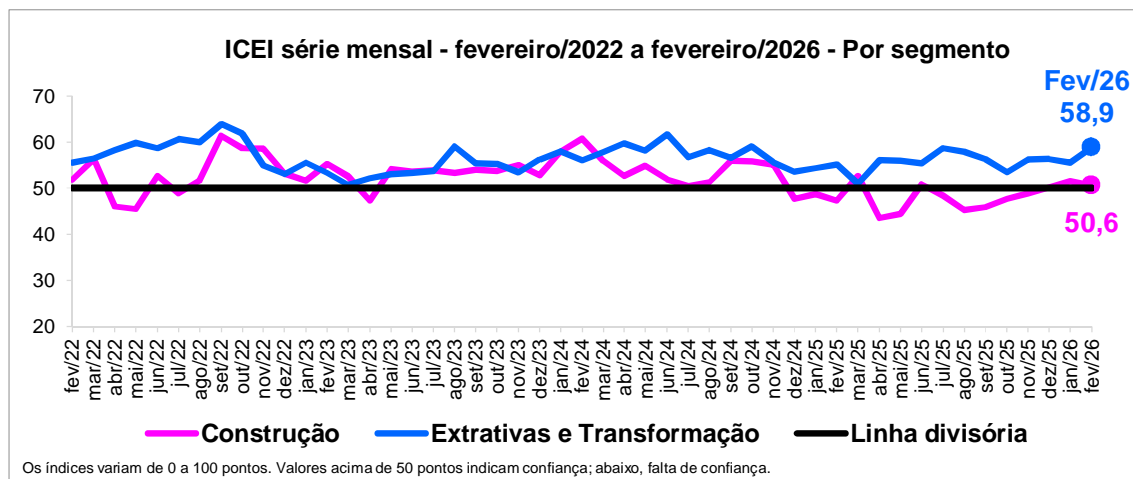
Entre as empresas dos dois portes pesquisados, o ICEI registou desempenho divergente em fevereiro de 2026. O ICEI das pequenas caiu 0,9 ponto, passando de 46,4 para 45,5 pontos, mostrando maior falta de confiança (valores abaixo de 50 pontos indicam falta de confiança). Entre as médias e grandes, o ICEI aumentou 1,9 ponto, de 56,4 para 58,3 pontos, revelando que os empresários estão mais confiantes do que no levantamento anterior (valores acima de 50 pontos indicam confiança). Na comparação com fevereiro de 2025, o índice das pequenas recuou 2,5 pontos, enquanto o das médias e grandes subiu 5,1 pontos (48,0 e 53,2 pontos, respectivamente).

# Índice de Confiança do Empresário Industrial do RN

Ano 28, Número 2, Fevereiro 2026



Desmembrando-se os resultados do ICEI por segmento industrial, observa-se comportamento diferenciado entre os dois segmentos analisados em fevereiro de 2026. O ICEI da Indústria da Construção recuou 0,9 ponto, passando de 51,5 para 50,6 pontos. Já o ICEI das Indústrias Extrativas e de Transformação avançou 3,4 pontos, de 55,5 para 58,9 pontos. Todavia, os indicadores dos dois setores situam-se acima da linha divisória de 50 pontos, mostrando que os empresários estão confiantes (valores acima de 50 pontos indicam confiança). Na comparação com fevereiro de 2025, o índice da Indústria da Construção cresceu 3,3 pontos, enquanto o das Indústrias Extrativa e de Transformação subiu 3,8 pontos (47,3 e 55,1 pontos, respectivamente).



# Índice de Confiança do Empresário Industrial do RN

Ano 28, Número 2, Fevereiro 2026

	fevereiro/2025	janeiro/2026	fevereiro/2026
<b>ICEI</b>	<b>51,8</b>	<b>53,9</b>	<b>55,1</b>
<b>Por porte</b>			
Pequenas	48,0	46,4	45,5
Médias e Grandes	53,2	56,4	58,3
<b>Por segmento</b>			
Construção	47,3	51,5	50,6
Extrativas e Transformação	55,1	55,5	58,9
<b>Por componentes</b>			
<b>Condições atuais<sup>1</sup> com relação a:</b>	<b>45,7</b>	<b>47,1</b>	<b>47,8</b>
Economia Brasileira	37,8	42,2	42,7
Estado	39,8	36,2	38,4
Empresa	49,7	49,5	50,4
<b>Expectativas<sup>2</sup> com relação a:</b>	<b>54,9</b>	<b>57,3</b>	<b>58,8</b>
Economia Brasileira	48,9	48,4	54,2
Estado	48,3	42,2	47,6
Empresa	57,9	61,7	61,1

Nota: 1 - Em comparação com os últimos seis meses. 2 - Para os próximos seis meses.

Indicadores variam no intervalo de 0 a 100. Valores acima de 50 pontos indicam confiança, melhora ou expectativa otimista.

**O ICEI varia no intervalo de 0 a 100. Valores acima de 50 pontos indicam empresários confiantes.**

Perfil da amostra: 27 empresas, sendo 8 pequenas e 19 médias e grandes.

Período de coleta: de 2 a 12 de fevereiro de 2026.

## Sumário Metodológico

O *Índice de Confiança do Empresário Industrial* é um indicador de difusão que varia de 0 a 100, elaborado mensalmente a partir de seis perguntas de sentimento do empresário, incluídas nos questionários da Sondagem Industrial e da Sondagem Indústria da Construção, referentes às condições atuais e às expectativas para os próximos seis meses com relação à economia brasileira, à economia potiguar e à própria empresa. Cada questão permite cinco alternativas excludentes associadas, da mais negativa para a mais positiva, aos pesos 0,00, 0,25, 0,50, 0,75 e 1,00. O indicador de cada questão é obtido através da ponderação dos escores pelas frequências relativas das respostas. O indicador da indústria geral é obtido ponderando-se os índices dos grupos "Pequenas" (10 a 49 empregados), "Médias" (50 a 249 empregados) e "Grandes" (250 ou mais empregados) pela variável "Pessoal Ocupado", segundo o Cadastro de Estabelecimentos Empregadores do Ministério do Trabalho e Emprego (CEE/MTE). O Índice de Confiança obtém-se a partir da média ponderada dos indicadores de Condições Atuais e Expectativas pelos pesos 1 e 2, respectivamente.

EXPEDIENTE: **ÍNDICE DE CONFIANÇA DO EMPRESÁRIO INDUSTRIAL**. Sondagem de Opinião CNI/FIERN, Ano 28, Número 2, Fevereiro 2026. Publicação mensal - Unidade de Economia e Pesquisa - Elaboração: Silvana Maria de Araújo - Colaboração: João Lucas Dias de Souza - Fones: (84) 3204-6271/6291 - E-mails: [silvana@fiern.org.br](mailto:silvana@fiern.org.br); [joaolucas@fiern.org.br](mailto:joaolucas@fiern.org.br) - Home page: [www.fuern.org.br](http://www.fuern.org.br)